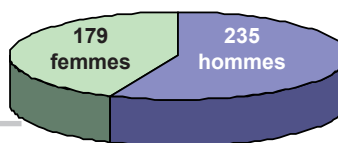


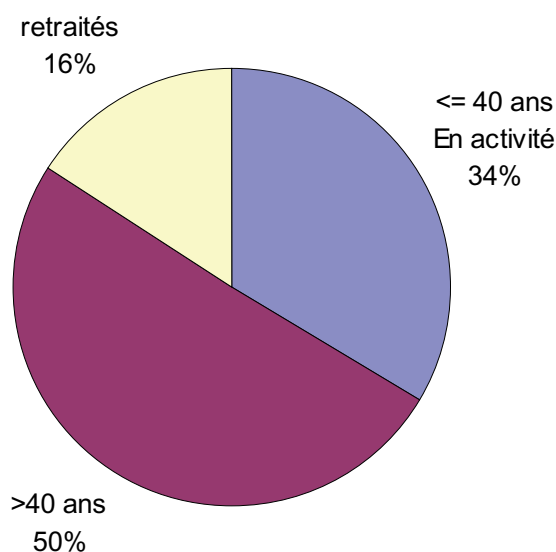


PARRAINAGE VERS et DANS L'EMPLOI en Bourgogne Résultats chiffrés 2013

414 parrains/marraines en 2013

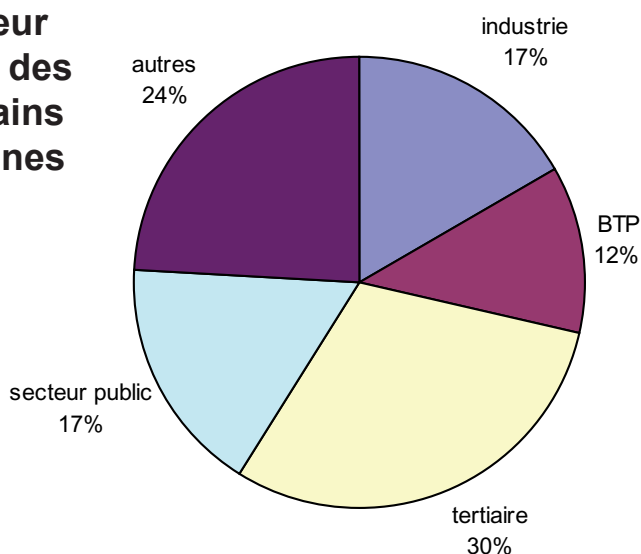


l'âge des parrains et marraines



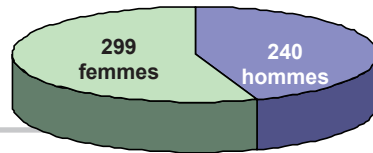
Une bonne répartition des âges des parrains et marraines.

Le secteur d'activité des 414 parrains et marraines

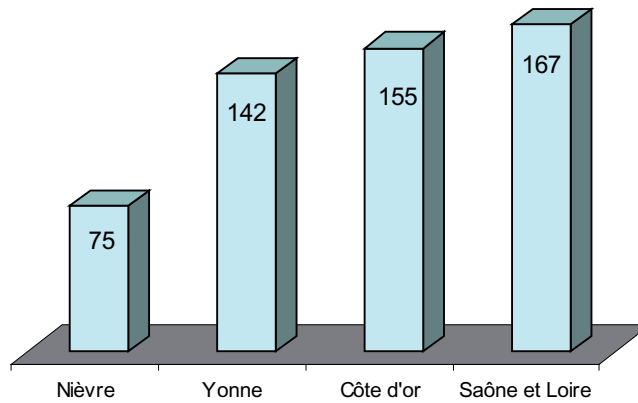


Tous les secteurs bien représentés

539 filleuls en 2013

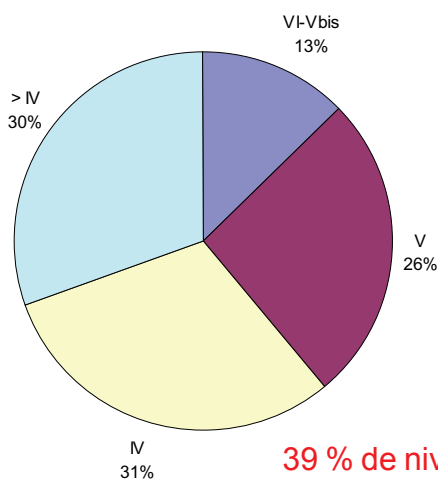


Répartition par département des parrainages réalisés

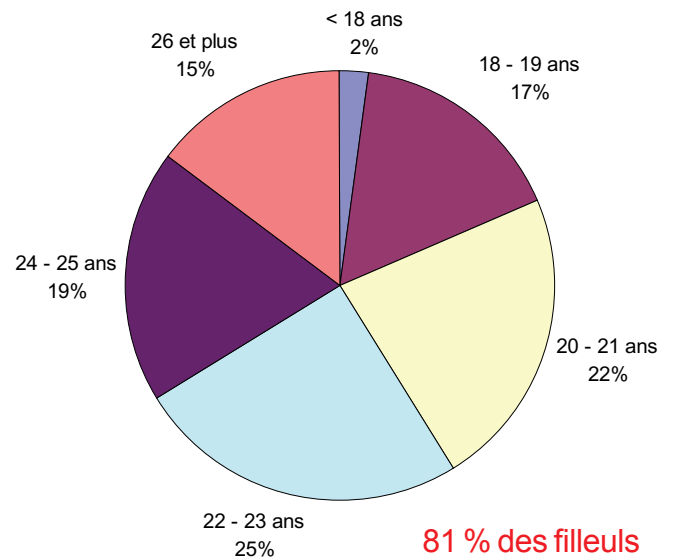


l'âge des filleuls

le niveau des filleuls



39 % de niveaux 6 et 5 pour 61 % de niveaux 4 et plus



81 % des filleuls ont + de 20 ans



PARRAINAGE VERS et DANS L'EMPLOI en Bourgogne Résultats chiffrés 2013

(après que tous les filleul(le)s aient terminé leur accompagnement)

Situation des 539 filleul(le)s à l'issue du parrainage

