

Bilan quantitatif 2010

Suivi annuel de la mise en œuvre du parrainage - Région Bourgogne

Programmation Bourgogne	Financement															
	Enveloppe globale en €		Dont Etat		Dont ACSE		Dont Conseil Régional		Dont autres collectivités territoriales		Dont structure support		Dont FSE		dont autre	
	Total	%	Total	%	Total	%	Total	%	Total	%	Total	%	Total	%	Total	%
Prévu	190 660	76%	45 785	24%												
Réalisé	167 445	78%	36 905	22%												

Tableau 2 : Activité régionale - filleuls

Filleuls	Effectif	Age										Niveau de formation				Vers l'emploi	Dans l'emploi		
		< 18 ans		18 - 19 ans		20 - 21 ans		22 - 23 ans		24 - 25 ans		26 et plus		VI-Vbis	V			IV	> IV
		%	Total	%	Total	%	Total	%	Total	%	Total	%	Total						
BOURGOGNE	562	44%	15	45	60	52	40	38	52	40	38	52	79	50	68	169	86		
H	250	44%	15	45	60	52	40	38	52	40	38	52	79	50	68	169	86		
F	312	56%	5	23	83	89	61	51	28	75	114	28	75	96	114	197	110		
%			4%	12%	25%	25%	18%	16%	14%	27%	26%	14%	27%	26%	32%	65%	35%		
Total	562		20	68	143	141	101	89	80	154	146	182	366	196	562	562			

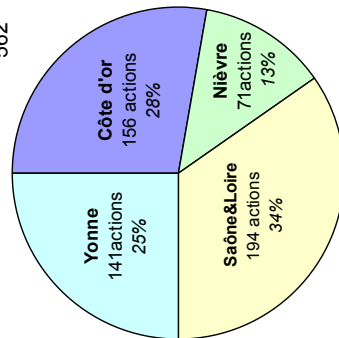
Tableau 3 : Activité régionale - parrains

Parrains	Total	Age						secteur économique d'activité des parrains						parrains ayant suivi une formation	durée moyenne d'activité (en mois)	nb moyen de personnes suivies par parrain	nb moyen de contacts* par filleul			
		En activité		retraités		industrie	BTP	tertiaire	secteur public	autres	non exploitable en regroupé									
		<= 40 ans	>40 ans	32%	56%							20%	9%					32%	21%	17%
H	249	70	138	41	61	34	42	73	42	41	31	31	31	31	0	0				
F	165	63	92	10	22	4	47	59	47	31	25	25	25	25	0	0				
%		32%	56%	12%	20%	9%	21%	32%	21%	17%	14%	14%	14%	0%	0%	0%				
Total	414	133	230	51	83	38	132	89	72	56	56	56	56	0	0	0				

* entretiens, rdv téléphoniques, ...

Tableau 4 : Résultats des actions de parrainage

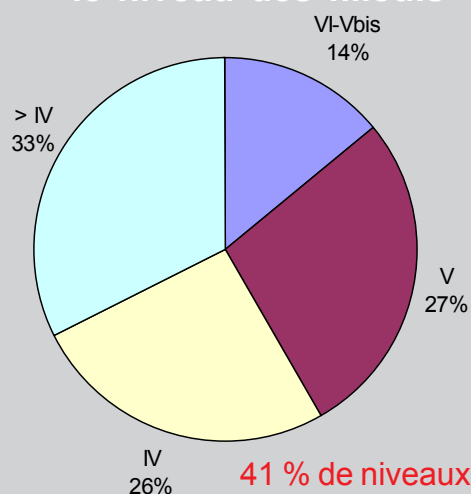
Sorties	CDI	CDD	contrat aidé sect. marchand	contrat aidé non marchand	CA/contrat professionnel	création d'activité	Formation de - de 6 mois	Formation de + de 6 mois	Interim	Autre*	Abandon	Demandeur d'emploi	Dossier en cours au 31-12-10
H	26	33	2	19	22	1	4	11	10	6	13	15	92
F	30	62	3	28	15	5	2	11	8	9	14	21	100
%	10%	17%	1%	8%	3%	1%	1%	4%	3%	3%	5%	6%	34%
Total	56	95	5	47	37	6	6	22	18	15	27	36	192



Répartition par département des parrainages réalisés

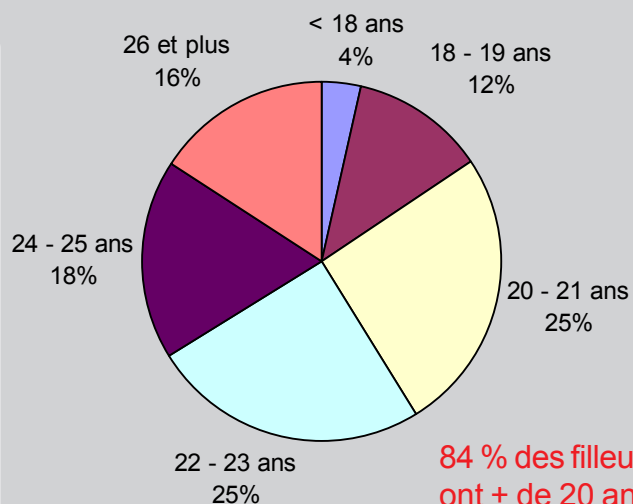
562 filleuls en 2010

le niveau des filleuls



41 % de niveaux 6 et 5 pour 59% de niveaux 4 et plus

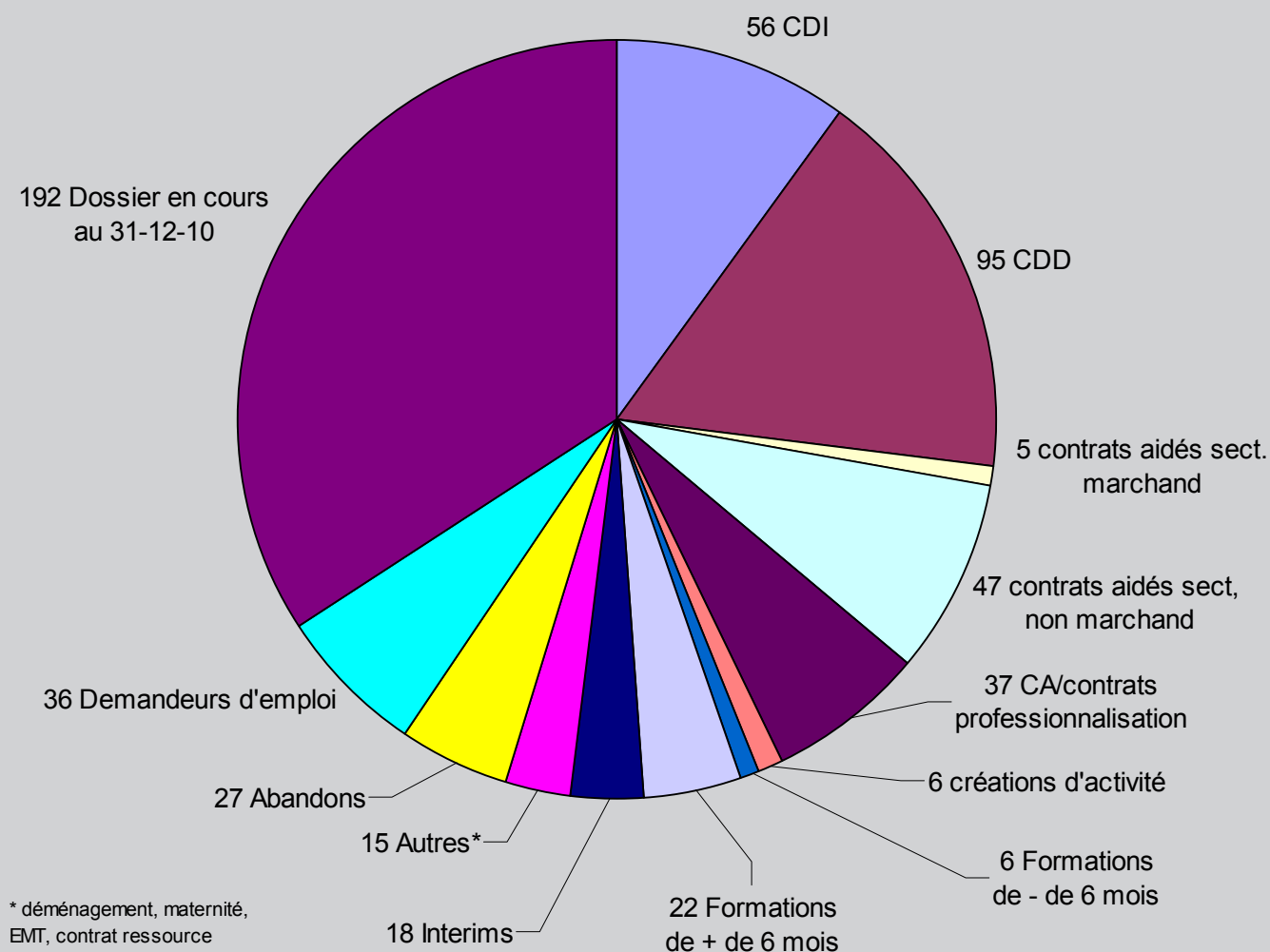
l'âge des filleuls



84 % des filleuls ont + de 20 ans

562 filleuls dont 56 % femmes

Le devenir des 562 filleuls à fin 2010

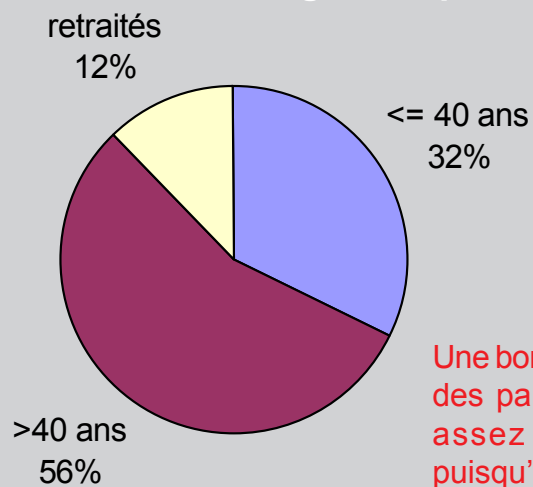


* déménagement, maternité, EMT, contrat ressource

413 parrains en 2010

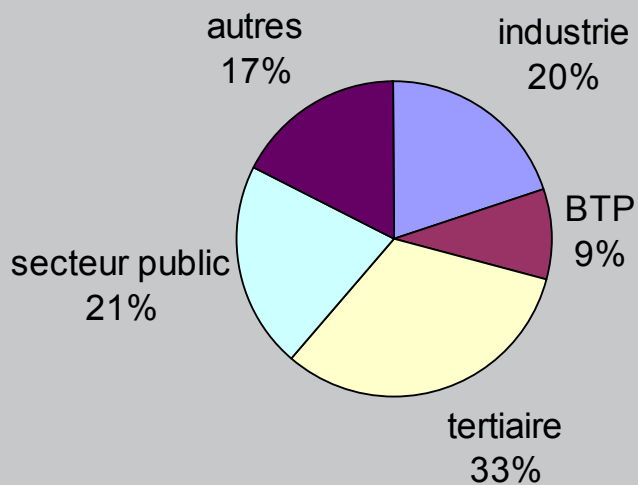
413 parrains dont une majorité d'hommes (249)

l'âge des parrains



Une bonne répartition des âges des parrains avec finalement assez peu de retraités puisqu'ils ne représentent que 12 % de l'ensemble

Le secteur d'activité des parrains



Tous les secteurs bien représentés

Résultat de la programmation parrainage 2010

Nom des structures porteuses	Actions prévues	Actions réalisées	Financement prévisionnel	financement réalisé
ML Dijon	90	90	27 450 €	27 450 €
Alter Egaux ZUS Dijon	20	6	6 100 €	1 830 €
Résurgence 21	60	60	18 300 €	18 300 €
Total Côte d'or	170	156	51 850 €	47 580 €
ML Nevers	60	58	18 300 €	17 690 €
MLR Morvan	12	0	3 660 €	- €
ML Bourgogne Nivernaise	10	0	3 050 €	- €
Alter Egaux Nevers	30	13	9 150 €	3 965 €
Total Nièvre	112	71	34 160 €	21 655 €
ML Chalons	60	72	18 300 €	18 300 €
ML Autun	20	12	6 100 €	3 660 €
ML Macon	40	40	12 200 €	12 200 €
CMML Creusot/Montceau	50	50	15 250 €	15 250 €
Resurgence 71	20	20	6 100 €	6 100 €
Total Saône-et-Loire	190	194	57 950 €	55 510 €
ML Sens	45	45	13 725 €	13 725 €
ML Migennes	15	16	4 575 €	4 575 €
ML Auxerre	50	50	15 250 €	15 250 €
ML Tonnerre/Avallon	30	30	9 150 €	9 150 €
Total Yonne	140	141	42 700 €	42 700 €
Animation régionale			4 000 €	4 000 €
Total Région	612	562	190 660 €	171 445 €

Coût moyen par action réalisée 305 €

Détail par financeur			
ACSE prévu	ACSE réalisé	DIRECCTE prévu	DIRECCTE réalisé
		27 450 €	27 450 €
6 100 €	1 830 €		
		18 300 €	18 300 €
6 100 €	1 830 €	45 750 €	45 750 €
18 300 €	17 690 €		
		3 660 €	- €
		3 050 €	- €
		9 150 €	3 965 €
18 300 €	17 690 €	15 860 €	3 965 €
6 100 €	6 100 €	12 200 €	12 200 €
		6 100 €	3 660 €
		12 200 €	12 200 €
		15 250 €	15 250 €
		6 100 €	6 100 €
6 100 €	6 100 €	51 850 €	49 410 €
		13 725 €	13 725 €
4 575 €	4 575 €		
6 710 €	6 710 €	8 540 €	8 540 €
		9 150 €	9 150 €
11 285 €	11 285 €	31 415 €	31 415 €
4 000 €	4 000 €	conv C2R	
45 785 €	40 905 €	144 875 €	130 540 €

89,34%

90,11%

Programmation des actions 2011

Nom des structures porteuses	Nbre actions	Financement accordé	DRJSCS	DIRECCTE
ML Dijon	90	27 450 €		27 450 €
ML Beaune	20	6 100 €		6 100 €
Résurgence 21	60	18 300 €	6 710 €	11 590 €
Total Côte d'or	170	51 850 €	6 710 €	45 140 €
ML Nevers	58	17 690 €	17 690 €	
MLR Morvan	10	3 050 €		3 050 €
Alter Egaux Nevers	25	7 625 €		7 625 €
Total Nièvre	93	28 365 €	17 690 €	10 675 €
ML Chalons	60	18 300 €	9 150 €	9 150 €
ML Autun	12	3 660 €		3 660 €
ML Macon	40	12 200 €		12 200 €
CMML Creusot/Montceau	50	15 250 €		15 250 €
Resurgence 71	10	3 050 €		3 050 €
Total Saône-et-Loire	172	52 460 €	9 150 €	43 310 €
ML Sens	46	14 030 €		14 030 €
ML Migennes	15	4 575 €	4 575 €	
ML Auxerre	50	15 250 €	7 625 €	7 625 €
ML Tonnerre/Avallon	30	9 150 €		9 150 €
Total Yonne	141	43 005 €	12 200 €	30 805 €
Animation régionale		4 000,00 €	4 000,00 €	conv C2R
Total Région	576	179 680 €	49 750 €	129 930 €

Animation régionale 2010 confiée au C2R

Le comité de pilotage a fixé des axes d'action au C2R Bourgogne :

- Le suivi quantitatif des activités de parrainage des structures faisant partie du réseau avec des remontées statistiques,
- Préparer et animer une journée régionale à destination des responsables et animateurs des réseaux dans le cadre de leur engagement dans le dispositif du parrainage.

Le C2R Bourgogne a répondu à cette commande de la manière suivante :

- 1 – suivi quantitatif des activités de parrainage des structures faisant partie du réseau avec des remontées statistiques présentées au comité de pilotage réuni 25 mars 2010.
- 2 – Organisation d'une journée, le 22 juin 2010, à destination des animateurs dont le thème était «Comment aborder une entreprise de manière efficace ? Construction de la mallette de la démarche en entreprise». Cette journée a réuni 9 animateurs et a abouti à la création d'un mini-lexique de «mots-clés» ayant le mérite de permettre l'argumentation auprès des parrains, filleuls et partenaires.
- 3 – Organisation d'une rencontre entre les animateurs du réseau et les responsables de structures portant le parrainage, le comité de pilotage et les financeurs, afin d'échanger et partager sur des objectifs communs. Cette journée a rassemblé 33 personnes.
L'après midi a été consacré à la présentation du FPSPP (Fonds paritaire de sécurisation des parcours professionnels), par son trésorier, Alain PERRONNEAU.

Suivi annuel de la mise en œuvre du parrainage pour la région Bourgogne pour l'année 2010

Tableau 4 : Résultats des actions de parrainage

Sorties		CDI	CDD plus de 6 mois	CDD moins de 6 mois	contrat aidé sect. marchand	contrat aidé non marchand	CA/contrat professionnalisation	création d'activité	Formation de - de 6 mois	Formation de + de 6 mois	Interim	Autre*	Abandon	Demandeur d'emploi	
BOURGOGNE	H	31	29	18	6	22	25	2	6	19	15	15	25	41	
	F	38	65	27	2	34	23	4	4	18	9	22	22	40	
	%	12%	17%	8%	1%	10%	3%	1%	2%	7%	4%	7%	8%	14%	
	Total	69	94	45	8	56	48	6	10	37	24	37	47	81	
								326			397				
								58%			71%				

* Autre : déménagement, maternité, EMT, limite d'âge dépassée, pb de santé

